

第137回明大祭

第 1 回参加団体説明会【調理企画】

2021 年 8 月 2 日(月)、3 日(火)

第 137 回明大祭実行委員会 参加団体局 模擬店部門

内容

1. 第 137 回明大祭の開催形態について.....	1
2. 飲食物の取り扱いについて.....	4
3. レンタル備品について.....	6
4. ガス器具申請書について.....	9
5. 備品申請書について.....	10
6. エコトレイについて.....	12
7. 各種費用について.....	16
8. 新型コロナウイルス感染症対策について.....	17
9. Meidaisai Award 2021 について.....	19
10. 公式媒体における参加団体案内ページについて.....	19
11. 参加団体による第 137 回明大祭テーマの使用について.....	22
12. 年間スケジュール.....	24
13. お問い合わせ.....	25

1. 第 137 回明大祭の開催形態について

第 137 回明大祭実行委員会は現在、**対面中心の明大祭開催へ向け準備を進めています**。対面の場合には、来場者制限を設けるとともにチケット制による時間指定制度を用います。チケットの予約は、明大祭当日の約 1 か月前を予定しております。また、和泉キャンパスに直接足を運べない来場者に対しては、**企画をインターネット上で配信する予定です**。対面中心での明大祭開催の場合、参加団体みなさまの企画に関しては、企画を配信するかどうかは**任意**とさせていただきます。しかし配信する際、参加団体のみなさまには著作権の管理をお願いすることになります。そのため、**対面中心であっても企画を配信する場合は著作権を侵害しないように企画を考案するようお願いいたします**。さらに、新型コロナウイルス感染症のさらなる感染拡大による対面での開催が困難な場合に備え、**配信を中心とした開催形態の準備も同時並行で進めております**。配信中心での開催となった場合模擬店企画を実施することはできません。

第137回明大祭

みなさまにはご不便をおかけすることとなりますが、ご理解とご協力のほど、よろしくお願いします。また、これらの対応は今後変更する可能性があります。

(1) 対面中心の明大祭における開催形態

① 来場者制限について

対面中心の場合

- ・ 参加団体のみなさま
- ・ 非参加明大生
- ・ 明大生の親族
- ・ 明治大学の受験を考えている方とその保護者
- ・ 和泉キャンパス周辺にお住まいの方
- ・ 明治大学の OB・OG
- ・ 協賛企業の方

のみ来場することができます。

その際、1日の来場制限は参加団体のみなさまを除き、**4,500人**となります。

※ 出演するゲスト・業者は和泉キャンパスに入構することができます。

※ チケットをお持ちでない方の来場は認めません。

※ 第4回参加団体説明会にて1日ごとの企画参加者人数および、企画参加者名簿を提出していただきます。変更がある場合は10月上旬までにご連絡ください。**名簿に名前のない方は企画に参加することができません。**

② 時間指定

参加団体のみなさま以外の来場者は事前にチケットをとっていただき、時間指定での来場となります。時間指定は、①11:00～13:00、②13:00～15:00、③15:00～18:00の3部構成となります。**チケットを事前に予約する企画を行う参加団体のみなさまは、明大祭来場チケットの予約が開始された後、企画のチケットの予約を開始していただくようお願いいたします。**

第137回明大祭

(2) 配信中心の明大祭の場合

当日の和泉キャンパスへの入構は演者となる参加明大生、ゲスト、業者のみ可能です。配信媒体は基本的に参加団体のみなさまの自由とさせていただく予定ですが著作権の管理上、媒体の制限など何らかの措置を講じる場合があります。あらかじめご了承ください。さらに、対面中心の明大祭開催が困難な状況になった場合に備えて、参加団体のみなさまには配信中心の明大祭に参加するかをあらかじめ決めていただきます。また詳細が決まり次第、参加団体のみなさまにご連絡いたします。

(3) 参加団体のみなさまへ

今年の明大祭の開催形態は幾度にわたる大学機関との協議の結果、以上のような形で進めていくことになりました。参加団体のみなさまには、多大なるご不便・ご迷惑をおかけして申し訳ありません。第137回明大祭実行委員会一同、第137回明大祭の成功に向けて準備を進めてまいりますので、ご理解とご協力のほどよろしくお願いいたします。何かご不明な点がございましたら、遠慮なく第137回明大祭実行委員会にお聞きください

2. 飲食物の取り扱いについて

模擬店の企画では、保健センターからの衛生面の指導に基づき、全参加団体に守っていただく規定があります。以下をよく読んだうえで企画を考案してください。

(1) 販売できる品目の例

種類	品目
揚げ物	チュロス、フライドポテト、から揚げ
焼き物	焼き鳥、焼きそば、フランクフルト
粉物	たこ焼き、たい焼き、今川焼き
蒸し物	肉まん、じゃがバター、餃子ドッグ
汁物	豚汁
その他	おでん、ポップコーン

(2) 販売できない品目の例

種類	品目
腐りやすい食品	生クリーム、生魚、チャーハン、おにぎり
調理・加熱の際に多量の水を必要とする食品	そば、うどん、ラーメン、パスタ
加熱処理がないもの	サンドウィッチ、サラダ

※ 上記の品目はあくまで一例です。保健センターや大学から別途指導が入る場合があります。

(3) 注意事項

① 調理工程

- 基本的に、仕入れた食材の形を変える調理（カットする、こねる、串にさす、串から外すなど）は行うことはできません。
- 複雑な工程を避け、焼く、蒸すなどの簡単な工程で調理を行ってください。

② 食材の仕入れについて

- カットが必要な食材は**カット済みのもの**を仕入れてください。
- 焼き鳥などの串状の食品は**あらかじめ串に刺さったもの**を仕入れてください。

③ 生肉の使用

- 生肉を使用する場合は、**厚みのない薄いもの**を使用してください。
- 鶏肉を使用する場合は、厚みがあり火が通りづらいため、必ず**ボイル済みのもの**を仕入れてください。

第137回明大祭

- ④ 牛乳の使用
 - 腐敗が進行しやすいため、**牛乳を使用することはできません。**
 - 牛乳の代わりに**豆乳を使用することはできます。**
- ⑤ 水の使用
 - 腐敗が進行しやすいため、水道水を使用した調理はできません。
 - 調理には**ミネラルウォーター**を使用してください。
 - ミネラルウォーターであっても多量に使用することはできません。
- ⑥ 粉物の販売
 - 粉物を販売する場合は、**調整済みの粉**を使用してください。
例 ホットケーキミックス、お好み焼きミックス
- ⑦ アイスクリームの販売
 - **アイスクリームを販売することはできません。**
- ⑧ 冷凍された食材の使用
 - 冷凍された状態で仕入れた食材は、そのまま加熱するか、日陰で自然解凍してください。
 - **お湯や水で解凍することはできません。また、再冷凍・再解凍も禁止です。**
- ⑨ 開封済みの食材
 - **開封済みの食材を翌日に持ち越すことはできません（常温保存の調味料、油は除く）。**小分けにされているものを仕入れて随時開封するか、1日で使い切れる量のものを3日分仕入れて1日ごとに開封してください。
- ⑩ 食材の保存方法
 - 保冷剤を使用してください。**氷やペットボトルを凍らせたものは使用できません。**
- ⑪ 味の種類
 - トッピングなどで味を変える場合は、プレーンのほかに**3種類**まで可能です。
- ⑫ 調味料
 - スプーンなどを使用してトッピングをすることはできません。**チューブタイプなどそのまま食材にかけられるものを使用してください。**
 - **常温保存のできる調味料のみ、容器の入れ替えができます。**
 - 複数の調味料を混ぜることはできません。
- ⑬ 飲料の販売
 - 調理した食品とともに飲料の販売も行うことができます。その場合も、企画書に仕入れ先・飲料の種類・保存方法を入力してください。

※ 以上の項目が守られていない場合や明大祭実行委員会が指摘した点につきましては、訂正・企画内容の変更をお願いする場合があります。企画内容についてご不明な点がございましたら、お早めに明大祭実行委員会までご相談ください。

メールアドレス：mogiten-137@meidaisai.jp

3. レンタル備品について

(1) レンタル備品概要

- ・ 明大祭当日の企画運営の際に必要な備品をレンタルすることができます。
- ・ 備品の申し込みや業者との連絡は明大祭実行委員会が一括して行います。レンタル備品に関する質問がある場合は、**直接業者に連絡せず、必ず明大祭実行委員会に連絡してください。**

(2) テント（必須）





- ・ 模擬店の参加団体は、1 企画につき**必ず 1 張テントをレンタルしていただきます。**2 張以上のテントをレンタルすることはできません。
- ・ 大きさは、横 3.55m×縦 2.67m×高さ 2.83m です。

(3) ガス器具

- ・ ガス器具業者「株式会社さくらガス」から企画実施に必要なガス器具・ガスボンベなどを、明大祭実行委員会を通してレンタルしていただきます。

① ガス器具の種類

☆ 明大祭では以下のガス器具を使用することができます。

ガス器具	概要	写真
鉄板焼き器	例：焼きそば、フランクフルト 付属品：ヘラ（2 枚 1 組）、油しき レンタル価格：9,850 円（税込）	
フライヤー	例：チュロス、から揚げ 付属品：油かすすくい、トンゲ レンタル価格：9,850 円（税込）	
たこ焼き器	例：たこ焼き、ベビーカステラ 付属品：粉差し、千枚通し（2 枚 1 組）、油しき レンタル価格：6,850 円（税込）	
焼き鳥焼き器	例：焼き鳥 付属品：なし レンタル価格：3,850 円（税込）	

第137回明大祭

<p>鯛焼き器</p>	<p>例：鯛焼き 付属品：粉差し、千枚通し（2枚1組）、油しき、アンザシ、アンベラ、トンダ レンタル価格：9,850 円（税込）</p>	
<p>大判焼き器</p>	<p>例：大判焼き 付属品：粉差し、千枚通し（2枚1組）、油しき、アンザシ、アンベラ、トンダ レンタル価格：9,850 円（税込）</p>	
<p>クレープ焼き器</p>	<p>例：クレープ 付属品：レードル、トンボ、ヘラ レンタル価格：4,550 円（税込）</p>	
<p>蒸し器</p>	<p>例：肉まん、小籠包、餃子ドッグ 付属品：トンダ レンタル価格：9,850 円（税込）</p>	
<p>おでん器</p>	<p>例：おでん 付属品：菜箸、お玉、穴あきお玉 レンタル価格：4,050 円（税込）</p>	
<p>ワッフル焼き器</p>	<p>例：ワッフル 付属品：なし レンタル価格：2,050 円（税込） ※ガスコンロとセットでのレンタルになります。ガスコンロ代は別途必要です。</p>	
<p>コンロ</p>	<p>鍋やフライパンなどを加熱することができます。 レンタル価格：2,100 円（税込）</p>	

第137回明大祭

② 必要なガスボンベの本数

☆ ガスボンベは使用するガス器具によって必要となる本数が異なります。なお、ガスボンベの価格は1本あたり3,950円（税抜）です。

ガス器具	必要本数 (ガス器具1つあたり)
フライヤー・焼き鳥焼き器・ワッフル焼き器・クレープ焼き器・コンロ・おでん器	1本
鉄板焼き器・たこ焼き器・蒸し器・大判焼き器・鯛焼き器	2本

③ 注意事項

- ☆ ガス器具をレンタルする際は、別途ガスボンベ・ガスホース・圧力調整器をレンタルしていただきます。
- ☆ 各ガス器具の大きさ・付属品の情報は、明大祭実行委員会にお尋ねいただくか、株式会社さくらガスのホームページ (<http://www.sakura-rental.com/>) を参照してください。

(4) その他の備品

- ・ アイスボックスなど、企画実施の際に必要なガス器具以外の備品をレンタルすることができます。
- ・ レンタル備品業者「山王スペース&レンタル株式会社」から備品をレンタルします。こちらで取り扱っている備品は、ガス器具を除いて基本的にすべてレンタル可能です。
- ・ どのような備品をレンタルすることができるのかについての詳細は山王スペース&レンタル株式会社のホームページ (<https://www.sanno-sr.co.jp>) を参照してください。
- ・ 以下のような備品が例年多くレンタルされています。

① ベニヤテーブル

- ☆ ベニヤテーブルは受付・会計用の机です。
- ☆ 受付や会計用の机を必要とする場合は、参加団体で用意していただくか、ベニヤテーブルを有料でレンタルしていただきます。
- ☆ 大きさは、縦45cm×横180cm×高さ70cmです。



※ ガス器具の設置用にデコラ机を明大祭実行委員会が貸し出しますが、こちらは受付・会計用に設置することはできません。

第137回明大祭


② アイスボックス

- ✧ 飲食物の冷蔵・冷凍を行うことができます。
- ✧ 大きさは45L・64L・90L・120Lの4種類があります。
- ✧ 保冷剤は参加団体で用意していただきます。
- ✧ 保冷剤の代わりに、氷やペットボトルを凍らせたものを使用することはできません。



③ 各種鍋

- ✧ 寸胴鍋と鍋をレンタルすることができます。
- ✧ 大きさは寸胴鍋が46L・86Lの2種類、鍋が直径30cm・39cmの2種類があります。



4. ガス器具申請書について

(1) 申請時の注意事項

- ・ **9月1日(水)、2日(木)の第3回参加団体説明会にてご提出ください。**
※ 申請書提出後の変更はできません。
- ・ ガス器具申請書と備品申請書に記載されている価格は税込表示です。また、あくまでも目安のため変動する場合があります。
- ・ 記載されている金額とは別途で配送料などがかります。最終的な振り込み金額は第4回参加団体説明会で配付する請求書にてご確認ください。
- ・ 明大祭当日、**雨天などにより企画が中止となった場合でも、返金はいたしません。**
- ・ 備品の申し込みや業者との連絡は明大祭実行委員会が一括して行います。レンタル備品に関する質問がある場合は、**直接業者に連絡せず、必ず明大祭実行委員会に連絡してください。**

(2) ガス器具申請書

- ・ **「ガスボンベ」・「ガスホース」は全参加団体に必ずレンタルしていただきます。**
※ 使用するガス器具の種類・個数に応じて、必要となる数量は変わります。
- ・ 9月1日(水)、2日(木)の第3回参加団体説明会の際に明大祭実行委員が参加団体と確認しながら、「ガスボンベ」「ガスホース」の必要となる数量と合計金額を入力します。そのため、参加団体で**数量と合計金額を入力する必要はありません。**
- ・ 明大祭当日のガスの未使用分が業者の判断で基準量を超えていた場合、「ガスボンベ未使用分」として返金いたします。
- ・ 各ガス器具の大きさ・付属品などの情報は、明大祭実行委員会にお尋ねいただくか、株式会社さくらガスのホームページ (<http://www.sakura-rental.com/>) をご覧ください。

5. 備品申請書について

(1) 申請時の注意事項

- ① 申請書提出期限：9月2日(木) 23:59
※ 申請書提出後の申請内容の変更はできません。
※ ご入力後は、**データ**を各自保管してください。
※ bihinkanri-137@meidaisai.jpへ送信してください。
- ② テントは全参加団体に必ず1セットレンタルしていただきます。デコラ椅子・デコラ机・耐熱ブロックは全参加団体に借りていただきます。ただし、これら4つの備品は申請書に入力しないでください。
- ③ 価格は目安で、税込表示になっております。若干価格が変動する場合もございますので、あらかじめご了承ください。また、**記載されている金額に別途で配送料や人件費が掛かります**。最終的なお振り込み金額は9月中旬の**第4回参加団体説明会**にて配付する請求書でご確認ください。
- ④ 雨天などにより企画が中止になった場合や、備品の申請数が確定した後に止むを得ず申請数を減らした場合でも**返金是不可能的**ので、あらかじめご了承ください。
- ⑤ アイスボックスの120Lは非常に大きいため、使い勝手がよくない場合がございます。そのため、45Lと90Lを借り、組み合わせて使用していただくことをおすすめします。また、用意できる数には限りがございますので、120Lのアイスボックスをご希望の際は、90Lに変えていただく場合がございます。
- ⑥ 備品に関する詳細は、次ページの備品一覧または備品の借用先である山王スペース&レンタル株式会社のホームページ (<http://www.ssr-rental.com/>) をご覧ください。

(2) 申請書入力時の注意事項

- ① **Excel**にご入力ください。
- ② 参加団体名は省略せず、**正式名称**をご入力ください。
- ③ レンタルを希望する備品の数量の欄に必要な個数をご入力ください。また、レンタルを希望する**すべての備品の合計金額を税込**で合計欄にご入力ください。

(3) 備品一覧


◆ アイスボックス



45L : 幅 58cm × 高さ 40cm × 奥行 39cm
64L : 幅 75cm × 高さ 41cm × 奥行 39cm
90L : 幅 90cm × 高さ 42cm × 奥行 42cm
120L : 幅 105cm × 高さ 50cm × 奥行 47cm

◆ ベニヤテーブル

第137回明大祭



◆ 寸胴鍋



◆ 鍋



※ 鍋と寸胴鍋にはおたまがついてきます。

(4) お問い合わせ先

第 137 回明大祭実行委員会運営局備品管理部門

メールアドレス : bihinkanri-137@meidaisai.jp

※ 模擬店部門のメールアドレスとは異なりますので、ご注意ください。

6. エコトレーについて


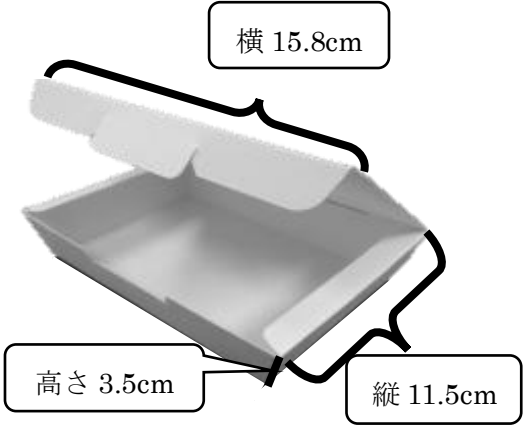
(1) エコトレーとは

- ・ 通常の容器とは異なり、環境にやさしい食品トレーのことを指し、明大祭における環境活動の一環としてエコトレーの使用を推奨しています。

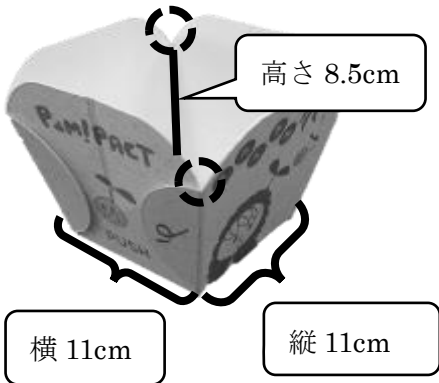
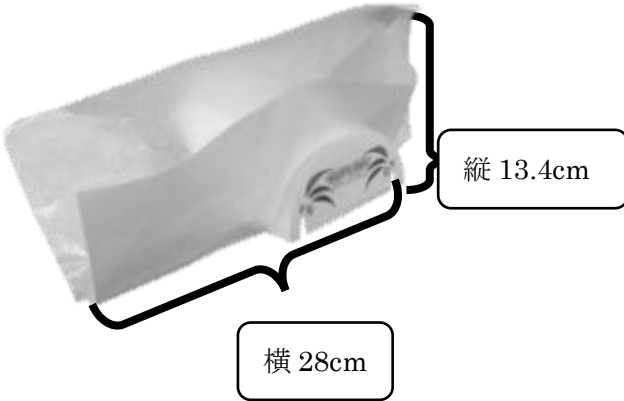
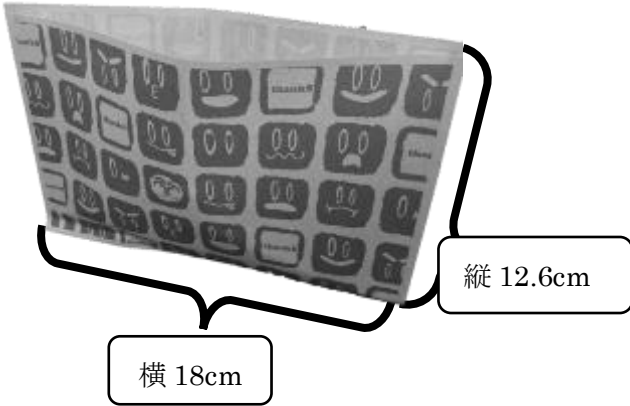
(2) 使用に際しての利点

- ・ FSC 認証の環境にやさしい容器です。
- ・ 容器の手配は明大祭実行委員会が行うため、準備の手間を少し省くことができます。
- ・ 容器は明大祭当日まで明大祭実行委員会が保管するため、参加団体が容器を保管する必要はありません。
- ・ 明大祭公式パンフレット、明大祭公式サイト、ナンバリングボードに環境に配慮している団体としてエコトレー使用の情報が掲載されます。

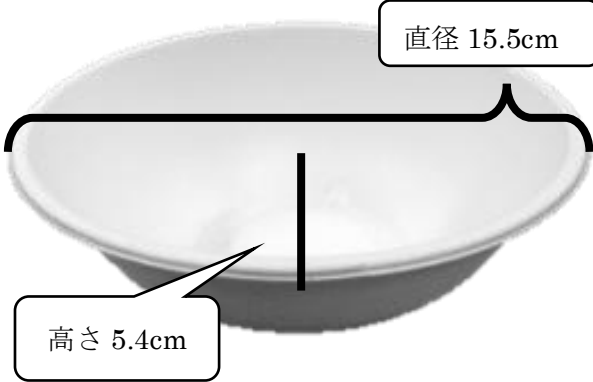
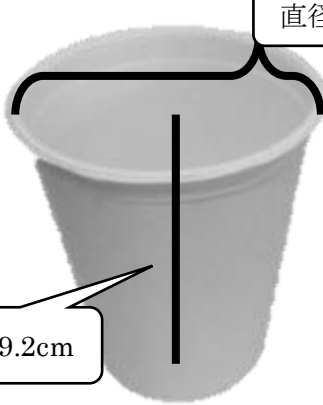
(3) エコトレーの種類

角トレー	蓋つきトレー
 <p>横 19.2cm</p> <p>縦 12.6 cm</p> <p>高さ 3.5cm</p> <p>○で囲まれている部分にくぼみがあり、串などを置くことができます。</p> <p>例：焼き鳥、フランクフルト 価格：9,680 円／セット（税込） 個数：800 個／セット ※セットごとの購入となります。</p>	 <p>横 15.8cm</p> <p>高さ 3.5cm</p> <p>縦 11.5cm</p> <p>蓋がついているため、持ち歩くときに汚れずに重ねることができます。</p> <p>例：焼きそば、たこ焼き、ワッフル 価格：6,600 円／セット（税込） 個数：400 個／セット ※セットごとの購入となります。</p>

第137回明大祭

深トレ	ラッピングトレ
 <p>高さ 8.5cm</p> <p>横 11cm</p> <p>縦 11cm</p> <p>○のところにくぼみがあり、箸などを置くことができます。</p> <p>例：焼き鳥、フランクフルト 価格：4,400 円／セット（税込） 個数：400 個／セット ※セットごとの購入となります。</p>	 <p>縦 13.4cm</p> <p>横 28cm</p> <p>片手で持つことができ、薄くて丈夫な素材です。</p> <p>例：チュロス、揚げパン 価格：9,900 円／セット（税込） 個数：1,000 枚／セット ※セットごとの購入となります。</p>
袋	
 <p>縦 12.6cm</p> <p>横 18cm</p> <p>持ちやすい大きさで、食べ終わったら小さくたたむことができます。</p> <p>例：鯛焼き、今川焼、たこせん 価格：5,500 円／セット（税込） 個数：1,000 枚／セット ※セットごとの購入となります。</p>	

第137回明大祭

お椀	紙コップ
 <p>直径 15.5cm</p> <p>高さ 5.4cm</p> <p>丈夫な素材でできており、汁物以外にも様々なものを入れることができます。</p> <p>例：豚汁、水餃子 価格：24,024 円／セット（税込） 個数：1,200 個／セット ※セットごとの購入となります。</p>	 <p>直径 7.6cm</p> <p>高さ 9.2cm</p> <p>丈夫な素材でできており、飲み物以外にも様々なものを入れることができます。</p> <p>例：飲み物、揚げパスタ、から揚げ 価格：19,250 円／セット（税込） 個数：2,500 個／セット ※セットごとの購入となります。</p>

(4) エコトレお渡しまでの流れ

- ① 企画書の「エコトレの使用を希望する」を選択し、企画書を提出してください。詳細は配付資料の「企画書入力上の注意」を参照してください。
 - ② 企画書提出にてお渡しするエコトレ注文書に必要事項を入力し、第3回参加団体説明会にてご提出ください。
 - ③ 第4回参加団体説明会にて請求書をお渡しします。期日（10月上旬予定）までに代金をお支払いください。
 - ④ 明大祭当日にエコトレをお渡しします。
- ※ 時間や場所の詳細は決定次第ご連絡いたします。

第137回明大祭

(5) 注意事項

- ・ **明大祭期間中の追加販売は行えません**ので、余裕をもった数量を購入してください。
- ・ **エコトレーには送料がかかります**。最終的な振り込み金額は第4回参加団体説明会にてお渡しする請求書でご確認ください。
- ・ 業者側の都合により、価格などは変更される可能性があります。
- ・ 購入は1セット単位となります。

7. 各種費用について

(1) 各種費用の概要

- ・ 参加団体分担金
 - ✧ 明大祭に参加する各団体に、明大祭の共同運営費として払っていただく費用です。
- ・ 各種預り金
 - ✧ 明大祭実行委員会を通じて業者に支払う備品のレンタル費やエコトレーの購入費です。

(2) 参加団体分担金・各種預り金の種類

種類		金額	概要
参加団体分担金	参加費	6,000 円／企画	明大祭公式パンフレットの作成、明大祭当日の公共設備の提供などに使用する費用です。
	環境衛生費	2,500 円／企画	飲食物を取り扱う参加団体に配付するビニール手袋・消毒液の代金、模擬店の参加団体が調理器具を洗うために使用する水場の設置にあてる費用です。
	保険契約金	500 円／企画	食中毒などに対する保険に明大祭全体で加入するための費用です。飲食物を販売する企画の参加団体に負担していただきます。
各種預り金	備品レンタル代預り金	レンタル備品使用分	企画運営にあたって備品をレンタルする参加団体に支払っていただく費用です。参加団体の使用分（送料など含む）を負担していただきます。
	容器代預り金	エコトレー注文分	エコトレーの使用を希望する参加団体に支払っていただく費用です。参加団体の注文分（送料など含む）を支払っていただきます。
	一斗缶代預り金	一斗缶使用分	フライヤーの使用を希望する参加団体に支払っていただく費用です。参加団体の使用分（送料など含む）を支払っていただきます。

※ その他、備品破損などがあった場合は、明大祭実行委員会の判断で別途、違約金・賠償金などをお支払いいただくことがあります。

第137回明大祭

(3) 振り込み先

- ・ 各種費用は、以下の振り込み先へお支払いください。

みずほ銀行普通預金 九段支店 支店番号 532

明治大学明大祭実行委員会 口座番号 1480456

(4) 振り込み期日について

- ・ 参加団体分担金
 - ☆ 第1回参加団体説明会にてお渡しする請求書に従い、9月13日(月)15:00までにお支払いください。
- ・ 各種預り金(備品レンタル代預り金、容器代預り金、一斗缶預り金)
 - ☆ レンタル備品、エコトレー、一斗缶を使用する場合は、第4回参加団体説明会にてお渡しする請求書に従い、期日(10月上旬予定)までにお支払いください。

(5) 注意事項

- ・ **一度お支払いいただいた参加団体分担金は、いかなる場合であっても返金いたしませんのでご了承ください。**
- ・ 参加を辞退した場合でも、必要に応じて参加団体分担金と各種預り金を支払っていただく場合があります。
- ・ 振り込み手数料は参加団体でご負担をお願いいたします。
- ・ 口座番号は各参加形態で異なります。
- ・ **1団体で複数企画を実施する場合でも、お支払いは請求書ごとをお願いいたします。複数企画まとめてのお支払いはご遠慮ください。**
- ・ 振り込み名義は請求書にて指定された名義を入力してください。指定名義で入金が確認できなかった場合は、再度入金をしていただく可能性があります。

8. 新型コロナウイルス感染症対策について

(1) 参加団体のみなさまにご協力いただく感染症対策

- ・ 企画実施時は常にマスクの着用をしてください。
- ・ 来場者用と参加団体のみなさま用のアルコール消毒液を設置してください。
 - アルコール消毒液については、明大祭実行委員会の方で準備いたします。
- ・ 一度にテントに入ることができる人数は**7人**までです。
 - 企画実施中常駐していただく企画責任者または企画副責任者の人数も含みます。
- ・ **1時間に1回、模擬店内の器具を消毒**してください。
- ・ **こまめに手指の消毒**をしてください。
- ・ 例年指定場所で許可しておりました印刷物の配布は行うことができません。ただし、模擬店内で十分な感染対策ができている場合には、配布していただくことが可能です。
例 テーブルの上に印刷物を置いておき、来場者に自由にとっていってもらう。

第137回明大祭

- ・ **来場者に対する勧誘行為は禁止です。**
 - ・ **直接金銭の受け渡しを行わないでください。**
 - ・ 来場者が **1m** の間隔を確保して並ぶよう、呼びかけをお願いします。
 - ・ 食べ歩きは禁止とし、指定場所での飲食をするよう、呼びかけをお願いします。
 - 飲食が可能な指定場所については後ほどご連絡します。
 - ・ 明大祭 14 日前から企画実施日までに発熱や風邪症状があった方、または新型コロナウイルス感染者と濃厚接触のあった方は参加することができません。
 - ・ 同居家族や身近な知人に感染者や濃厚接触者、感染が疑われる方がいる場合も参加することができません。
 - ・ 第 137 回明大祭への参加後、14 日以内に新型コロナウイルス感染者が発生した場合、速やかに明大祭実行員会に連絡をしてください。
 - ・ 準備日、片付け日を含む明大祭期間に、明治大学周辺での飲食はご遠慮ください。
 - ・ 明大祭前後 14 日間の飲み会や打ち上げは控えるようお願いします。
- ※ その他明大祭実行委員会から新たな新型コロナウイルス感染症対策をお願いする場合があります。
- ※ 今後の新型コロナウイルス感染症拡大の状況によっては、企画内容の変更をお願いする場合があります。

(2) 新型コロナウイルス感染症対策誓約書について

記載内容をよくお読みのうえで入力し、第 3 回参加団体説明会にてご提出ください。

(3) 返金請求権放棄誓約書について

記載内容をよくお読みのうえで入力し、第 3 回参加団体説明会にてご提出ください。

9. Meidaisai Award 2021 について

(1) 概要

Meidaisai Award 2021 は、第 137 回明大祭の No.1 企画を来場者の投票によって決める企画です。明大祭当日に行われる参加団体の企画を 4 つの部門に分け、最も人気の高かった企画は表彰され、豪華賞品を贈呈します。

ぜひ、Meidaisai Award 2021 の受賞を目指してください。

(2) 部門について

Meidaisai Award 2021 では、企画を 4 つの部門に分けます。

- ・ 模擬店部門
- ・ 音楽／ダンス部門
- ・ ゲスト／エンターテインメント部門
- ・ 展示発表／喫茶／参加体験部門

以上の部門に分かれ、各部門の 1 位を決めます。

(3) 表彰対象

- ・ 全参加団体

※ 明大祭期間中に、企画中止などの厳正な処分を受けた参加団体は対象外とします。

(4) 禁止事項

- ・ 重複投票などの不正投票は禁じます。発覚した場合は票を無効とします。また、来場者に企画への投票を強制する行為の一切を禁じます。

例 「投票してくれたら〇〇円引きで商品を販売します」のような声掛けを来場者にすること。

※ 投票の強制をする行為に対する注意などに従わない場合は、当該企画を受賞対象からの除外措置をとる場合があります。

10. 公式媒体における参加団体案内ページについて

例年、明大祭における公式パンフレットおよび公式サイトには全参加団体の企画内容を掲載しています。参加団体のみなさまは、掲載に必要な情報の提出をお願いします。

(1) 掲載情報

- ・ 参加団体名
- ・ 企画名（20 字以内）
- ・ キャッチフレーズ（15 字以内）
- ・ 企画内容（40 字以内）
- ・ イメージ図

➤ (4)イメージ図についてをお読みください。

第137回明大祭

- ・ 企画概要
- ・ ドリンク販売の有無
- ・ エコトレ使用の有無
- ・ 参加団体の SNS アカウント（任意）
 - 公式サイトのみ掲載します。
- ・ 下記は公式パンフレットのイメージ図です。
 - 公式サイトとはレイアウトが異なります。

企画名	Banana Shooting
参加団体名	Bananar
キャッチフレーズ	君はBananarになる自覚があるか
企画内容	今回新しく開発された通称「Banana」を使いこなしてタビオカをゲットしよう！
	企画概要 射的 バナナタビオカ
	イメージ図
	

(2) 注意事項

- ・ 文言の表記に関して
 - 文字数換算は全角 1 文字、半角 0.5 文字に換算します。
 - 英数字は半角になります。
例 123 aBc
 - 記号は全角になります。
例 ～ ! ? ()
 - 2 つ以上続く「!」と「?」は半角になります。
例 !! ????
 - 絵文字はパンフレット制作上使用できないので、ご遠慮ください。
※ ☆や♡などの簡単な記号は使用可能です。
 - その他の諸注意
 - ◇ ジャンルは明大祭実行委員会で振り分けます。
 - ◇ 公序良俗に反するものは掲載できません。
 - ◇ 提出後の変更は受け付けませんので、ミスのないようにご確認ください。
 - ◇ 参加団体企画案内ページのレイアウトに変更などがあつた場合、掲載される情報が変更される恐れがあります。あらかじめご了承ください。

(3) 提出方法

- ・ Google フォームに入力してください。



- ・ 締め切りは **8 月 24 日(火) 23 : 59** です。厳守をお願いします。
- ・ **全参加団体**必ず提出をお願いします。
- ・ 企画名、キャッチフレーズ、企画内容は(2)注意事項をよく読み、指定の文字数を超えないように注意してください。

(4) イメージ図について

- ・ 公式パンフレットおよび公式サイトにて各参加団体のイメージ図を掲載します。
- ・ 写真やイラストなど各参加団体らしさを表現できるものであれば何でも構いません。
 - 手書きのイラストを提出する際は、できるだけ画質が良くなるように撮影・スキャンをしてください。
- ・ 正方形にした、jpeg 形式または png 形式のものをお願いします。
- ・ 公式パンフレットにおいては、モノクロおよび上記公式パンフレットイメージ図ほどの小さいサイズになってしまうため、それに対応できるものの提出をお願いします。
- ・ 以下、掲載に適さないものの具体例
 - 集合写真など人がたくさん写っていて、小さくすると見えづらくなるもの。
 - 元々縦長や横長である写真やイラストなど。
 - 色がないとそれ自体が何かわかりづらくなるもの。
- ・ カラーのものは公式サイトにて掲載します。
- ・ 著作権や肖像権の侵害に当たらないようお気をつけください。
- ・ 提出していただいたものをそのまま掲載しますので、ミスのないようにお願いします。
- ・ イメージ図についてのみ提出方法が異なるため、必ず(5)イメージ図の提出方法をよく読み、提出をお願いします。

(5) イメージ図の提出方法

- ・ イメージ図はメールにてご提出ください。
 - 宛先 mogiten-137@meidaisai.jp
 - 件名 イメージ図・〇〇（〇〇には参加団体名を入力してください。）
 - 本文 イメージ図
- ・ 締め切りは**8月24日(火) 23:59**です。厳守をお願いします。
- ・ **全参加団体**必ず提出をお願いします。

11. 参加団体による第137回明大祭テーマの使用について

(1) 概要

第137回明大祭には、明大祭実行委員会が制定したテーマが存在します。テーマはコンセプト、ロゴ、テーマカラーの3つの要素から構成されており、第137回明大祭を象徴したものとなっています。

参加団体が第137回明大祭テーマを企画や宣伝で使用したい場合は、事前に申請が必要です。申請をいただくことにより、データをお渡しします。

【テーマの例】

- ・ ロゴ



- ・ 明大祭フォント

第137回明大祭

- ・ コンセプト

快哉を叫べ

(2) 注意事項

- ・ 「明大祭フォント」と「コンセプト」はセットで使用してください。
- ・ 改変は禁止します。編集・回転はできません。

第137回明大祭

- ・ 第 137 回明大祭テーマに関する名称は、企画名にのみ使用可能とします。その場合は申請は不要です。なお、参加団体名、そのほか名称に、第 137 回明大祭テーマに関する事項を使用することは禁止します。
- ・ 参加に関する規約に反する使用、そのほか明大祭の品位を損なう可能性のある使用は禁止します。

(3) 申請方法

メールにて申請してください。

【宛先】

mogiten-137@meidaisai.jp

【件名】

テーマ使用申請・〇〇（〇〇には参加団体名を入力してください。）

第137回明大祭

12. 年間スケジュール

日付	イベント	場所
8月2日(月)、3日(火) 10:00～11:00	第1回参加団体説明会（全体） 企画書配付 申請書配付	Zoom ミーティング
8月17日(火)、18日(水) 10:00～16:00	企画書提出	Zoom ミーティング
8月24日(火)	パンフレット・サイト掲載情報提出締め切り	
8月31日(火)	辞退期限	
9月1日(水)、2日(木) 10:00～16:00	第3回参加団体説明会（個別） 申請書提出	Zoom ミーティング
9月13日(月)	参加団体分担金振り込み締め切り	
9月16日(木)～18日(土)	第4回参加団体説明会（個別） 最終企画書、請求書、領収書配付	和泉
10月4日(月)、5日(火) 12:40～13:10	消火器講習会	和泉
10月4日(月)～8日(金)	ごみ分別講習会	和泉
10月上旬	備品レンタル代預り金振り込み締め切り 容器代預り金振り込み締め切り 一斗缶代預り金振り込み締め切り	
10月11日(月)～14日(木)	参加団体マニュアル講習会（個別） 参加団体マニュアル配付	和泉
10月19日(火) 12:40～13:10 15:20～15:50	ガス器具講習会	和泉
10月20日(水)～22日(金)	テント講習会	和泉
10月29日(金)	準備日	和泉
10月30日(土).10月31日(日). 11月1日(月)	企画実施日	和泉
11月2日(火)	片付け日	和泉
11月下旬	第5回参加団体説明会（全体）	和泉

※ スケジュールは変更される場合があります。

※ 第2回参加団体説明会は中止となりました。

※ 配置抽選会の時期と実施方法は未定です。詳細は決まり次第ご連絡いたします。







13. お問い合わせ

(1) 連絡先

第 137 回明大祭実行委員会 参加団体局 模擬店部門
メールアドレス : mogiten-137@meidaisai.jp

(2) 明大祭実行委員会からのお知らせ

第 137 回明大祭に関する最新情報は以下でお知らせしますので、ぜひチェックしてください。

	第 137 回明大祭公式サイト http://meidaisai.jp/	▶▶	
	明大祭公式 Twitter @meidaisai	▶▶	
	明大祭公式 Instagram meidaisai	▶▶	

PRETZ